





LA PAZ, 0086
ESTADO ANALITICO DE INGRESOS
DEL 1 DE ENERO AL 31 DE MARZO DE 2026

CONCEPTO	ESTIMADO	AMPLIACIONES Y REDUCCIONES	MODIFICADO	DEVENGADO	RECAUDADO	DIFERENCIA
RUBRO DE INGRESOS						
Impuestos	137,165,099.92	0.00	137,165,099.92	0.00	91,093,621.81	(46,071,478.11)
Cuotas y Aportaciones de Seguridad Social	0.00	0.00	0.00	0.00	0.00	0.00
Contribuciones de Mejoras	18,020,360.41	0.00	18,020,360.41	0.00	5,497,387.28	(12,522,973.13)
Derechos	32,065,940.41	0.00	32,065,940.41	0.00	8,487,571.79	(23,578,368.62)
Productos	716,539.79	0.00	716,539.79	0.00	116,430.86	(600,108.93)
Aprovechamientos	15,514,813.36	0.00	15,514,813.36	0.00	8,268,328.98	(7,246,484.38)
Ingresos por Venta de Bienes y Prestacion de Servicios	0.00	0.00	0.00	0.00	0.00	0.00
Participaciones, Aportaciones, Convenios, Incentivos Derivados de la Colaboracion Fiscal y Fondos Distintos de Aportaciones	1,016,445,286.64	0.00	1,016,445,286.64	0.00	266,919,668.43	(749,525,618.21)
Transferencias, Asignaciones, Subsidios y Subvenciones, y Pensiones y Jubilaciones	0.00	0.00	0.00	0.00	0.00	0.00
Ingresos Financieros	0.00	0.00	0.00	0.00	0.00	0.00
Incremento por Variacion de Inventarios	0.00	0.00	0.00	0.00	0.00	0.00
Disminucion del Exceso de Estimaciones por Perdida o Deterioro u Obsolescencia	0.00	0.00	0.00	0.00	0.00	0.00
Disminucion del Exceso de Provisiones	0.00	0.00	0.00	0.00	0.00	0.00
Ingresos Derivados de Financiamientos	0.00	0.00	0.00	0.00	0.00	0.00
Otros Ingresos y Beneficios Varios	46,394,819.83	0.00	46,394,819.83	0.00	2.39	(46,394,817.44)
Total :	1,266,322,860.36	0.00	1,266,322,860.36	0.00	380,383,011.54	(885,939,848.82)

LA PAZ, 0086
ESTADO ANALITICO DE INGRESOS
DEL 1 DE ENERO AL 31 DE MARZO DE 2026

CONCEPTO	ESTIMADO	AMPLIACIONES Y REDUCCIONES	MODIFICADO	DEVENGADO	RECAUDADO	DIFERENCIA
POR FUENTE DE FINANCIAMIENTO						
Ingresos del Gobierno	1,266,322,860.36	0.00	1,266,322,860.36	0.00	380,383,011.54	(885,939,848.82)
Impuestos	137,165,099.92	0.00	137,165,099.92	0.00	91,093,621.81	(46,071,478.11)
Contribuciones de Mejoras	18,020,360.41	0.00	18,020,360.41	0.00	5,497,387.28	(12,522,973.13)
Derechos	32,065,940.41	0.00	32,065,940.41	0.00	8,487,571.79	(23,578,368.62)
Productos	716,539.79	0.00	716,539.79	0.00	116,430.86	(600,108.93)
Aprovechamientos	15,514,813.36	0.00	15,514,813.36	0.00	8,268,328.98	(7,246,484.38)
Participaciones, Aportaciones, Convenios, Incentivos	1,016,445,286.64	0.00	1,016,445,286.64	0.00	266,919,668.43	(749,525,618.21)
Ingresos Financieros	0.00	0.00	0.00	0.00	0.00	0.00
Incremento por Variacion de Inventarios	0.00	0.00	0.00	0.00	0.00	0.00
Disminucion del Exceso de Estimaciones por Perdida o	0.00	0.00	0.00	0.00	0.00	0.00
Disminucion del Exceso de Provisiones	0.00	0.00	0.00	0.00	0.00	0.00
Otros Ingresos y Beneficios Varios	46,394,819.83	0.00	46,394,819.83	0.00	2.39	(46,394,817.44)
Ingresos de Organismos y Empresas	0.00	0.00	0.00	0.00	0.00	0.00
Cuotas y Aportaciones de Seguridad Social	0.00	0.00	0.00	0.00	0.00	0.00
Ingresos por Venta de Bienes y Prestacion de Servicio	0.00	0.00	0.00	0.00	0.00	0.00
Transferencias, Asignaciones, Subsidios y Subvencione	0.00	0.00	0.00	0.00	0.00	0.00
Ingresos derivados de Financiamiento	0.00	0.00	0.00	0.00	0.00	0.00
Ingresos Derivados de Financiamientos	0.00	0.00	0.00	0.00	0.00	0.00
Total :	1,266,322,860.36	0.00	1,266,322,860.36	0.00	380,383,011.54	(885,939,848.82)

LA PAZ, 0086
ESTADO ANALITICO DE INGRESOS
 DEL 1 DE ENERO AL 31 DE MARZO DE 2026

CONCEPTO	ESTIMADO	AMPLIACIONES Y REDUCCIONES	MODIFICADO	DEVENGADO	RECAUDADO	DIFERENCIA
  <small>ALCALDIA MUNICIPAL LA PAZ 2011 - 2027</small> LIC. MARTHA GUERRERO SANCHEZ PRESIDENTA MUNICIPAL					  <small>ALCALDIA MUNICIPAL LA PAZ 2011 - 2027</small> LIC. PATRICIA CANO GONZALEZ TESORERA MUNICIPAL	

BAJO PROTESTA DE DECIR VERDAD DECLARAMOS QUE LOS ESTADOS FINANCIEROS Y SUS NOTAS,
 SON RAZONABLEMENTE CORRECTOS Y SON RESPONSABILIDAD DEL EMISOR