







Municipio LA PAZ, 0086
ESTADO ANALITICO DEL ACTIVO
DEL 1 DE ENERO AL 31 DE MARZO DE 2026

CONCEPTO	SALDO INICIAL DEL TRIMESTRE	CARGOS DEL TRIMESTRE	ABONOS DEL TRIMESTRE	SALDO FINAL DEL TRIMESTRE	VARIACION DEL TRIMESTRE
ACTIVO	689,833,484.45	602,758,874.28	427,114,900.26	865,477,458.47	175,643,974.02
ACTIVO CIRCULANTE	116,515,337.92	601,864,277.98	422,188,773.92	296,190,841.98	179,675,504.06
Efectivo y Equivalentes	87,433,491.27	579,513,733.71	406,545,742.37	260,401,482.61	172,967,991.34
Efectivo	122,185.17	70,067,278.98	69,989,464.15	200,000.00	77,814.83
Bancos/Tesorería	87,078,801.30	509,446,454.73	336,556,278.22	259,968,977.81	172,890,176.51
Depósitos de Fondos de Terceros en Garantía y/o Administración	232,504.80	0.00	0.00	232,504.80	0.00
Derechos a recibir efectivo o equivalentes	2,401,589.32	19,602,172.51	15,643,031.55	6,360,730.28	3,959,140.96
Deudores Diversos por cobrar a Corto Plazo	2,401,589.32	19,602,172.51	15,643,031.55	6,360,730.28	3,959,140.96
Derechos a recibir bienes o servicios	16,467,347.53	2,748,371.76	0.00	19,215,719.29	2,748,371.76
Anticipo a proveedores por prestación de servicios a Corto Plazo	2,751,454.60	212,321.76	0.00	2,963,776.36	212,321.76
Anticipo a proveedores por adquisición de bienes inmuebles y muebles a Corto Plazo	0.00	2,536,050.00	0.00	2,536,050.00	2,536,050.00
Anticipo a Contratistas por Obras Publicas a Corto Plazo	13,715,892.93	0.00	0.00	13,715,892.93	0.00
Almacén	10,212,909.80	0.00	0.00	10,212,909.80	0.00
Almacén de Materiales y Suministros de Consumo	10,212,909.80	0.00	0.00	10,212,909.80	0.00
ACTIVO NO CIRCULANTE	573,318,146.53	894,596.30	4,926,126.34	569,286,616.49	(4,031,530.04)
Bienes Inmuebles, Infraestructura y Construcciones en Proceso	446,642,922.23	0.00	0.00	446,642,922.23	0.00
Terrenos	148,877,481.61	0.00	0.00	148,877,481.61	0.00
Edificios no Habitacionales	104,670,992.19	0.00	0.00	104,670,992.19	0.00
Construcciones en proceso en Bienes de Dominio Publico	193,094,448.43	0.00	0.00	193,094,448.43	0.00
Bienes Muebles	274,204,347.18	894,596.30	0.00	275,098,943.48	894,596.30
Mobiliario y Equipo de Administración	20,399,759.86	401,712.30	0.00	20,801,472.16	401,712.30
Equipo e Instrumental Médico y de Laboratorio	130,759.50	0.00	0.00	130,759.50	0.00
Equipo de Transporte	167,592,533.84	0.00	0.00	167,592,533.84	0.00
Equipo de Defensa y Seguridad	19,042,315.40	0.00	0.00	19,042,315.40	0.00
Maquinaria, otros Equipos y Herramientas	62,068,978.57	453,444.00	0.00	62,522,422.57	453,444.00
Colecciones, Obras de Arte y Objetos Valiosos	4,970,000.01	39,440.00	0.00	5,009,440.01	39,440.00
Activos Intangibles	4,814,000.00	0.00	0.00	4,814,000.00	0.00
Patentes, Marcas y Derechos	4,814,000.00	0.00	0.00	4,814,000.00	0.00
Depreciación, Deterioro y Amortización Acumulada de Bienes	152,357,462.88	0.00	4,926,126.34	157,283,589.22	4,926,126.34
Depreciación Acumulada de Bienes Inmuebles	19,025,164.30	0.00	523,354.98	19,548,519.28	523,354.98
Depreciación Acumulada de Bienes Muebles	133,332,298.58	0.00	4,402,771.36	137,735,069.94	4,402,771.36
Activos Diferidos	14,340.00	0.00	0.00	14,340.00	0.00
Otros Activos Diferidos	14,340.00	0.00	0.00	14,340.00	0.00

Municipio LA PAZ, 0086
ESTADO ANALITICO DEL ACTIVO
DEL 1 DE ENERO AL 31 DE MARZO DE 2026

CONCEPTO	SALDO INICIAL DEL TRIMESTRE	CARGOS DEL TRIMESTRE	ABONOS DEL TRIMESTRE	SALDO FINAL DEL TRIMESTRE	VARIACION DEL TRIMESTRE
  LIC. MARTHA GUERRERO SANCHEZ PRESIDENTA MUNICIPAL		  LIC. PATRICIA CANO GONZALEZ TESORERA MUNICIPAL		  LIC. FABIAN MARTINEZ SEMBRINO CONTRALOR INTERNO	

CONTROLORIA MUNICIPAL

BAJO PROTESTA DE DECIR VERDAD DECLARAMOS QUE LOS ESTADOS FINANCIEROS Y SUS NOTAS,
SON RAZONABLEMENTE CORRECTOS Y SON RESPONSABILIDAD DEL EMISOR